

POKYNY K INOVAČNÍMU TÝDNU V LS 22/23 – NF VŠE

Inovační týden proběhne opět v 7. týdnu semestru, ale tentokrát pouze od úterý do pátku (**28.3.2023 – 31.3.2023**). Po dobu Inovačního týdne nebude probíhat přímá výuka. Sylaby kurzů by měly být dodrženy, a tudíž je nutné předat informace studentům jednotlivých kurzů, jak bude výpadek výuky řešen.

Rezervace pro Inovační týden byly spuštěny 23. ledna 2023. Pokyny k vyplňování těchto rezervačních formulářů zpracoval rektorát. Jsou uvedeny na dalších stránkách a naleznete je také [zde](#). Jsou zde mimo jiné uvedeny příklady typů akcí, které jsou pro Inovační týden vhodné.

Prosíme Vás, abyste se s těmito stručnými pokyny seznámili, a Vámi organizované akce vyplnili nejpozději **do konce 3. týdne semestru**, abychom mohli pro tyto akce připravit co nejlepší propagaci. Čím dříve bude rezervace učiněna, tím vyšší bude šance na přidělení hezké učebny splňující veškeré Vaše požadavky. Registrují se i akce, které probíhají mimo areál VŠE.

Doporučujeme zejména:

- Zvolit atraktivní název akce (např. formou otázky typu „*Chceš se podívat do ČNB?*“)
- Doplnit odkaz na registrační formulář, např. za použití Google Forms, abyste měli představu o počtu zájemců. Bylo by dobré také uvést info, zda stačí samotná registrace nebo zda mají studenti vyčkat na potvrzení.
- Doplnění obrázku, který použijeme k propagaci akce.
- Uvést, pro koho je akce určena (zda je i pro studenty jiných fakult apod.)
- Pro zvýšení zájmu o akci doporučuji použití tagů.
- Vámi uvedené informace pak budou uvedeny na webových stránkách, doporučujeme proto důkladnou kontrolu vyplněného formuláře.

Ze strany NF VŠE bude zajištěna propagace akce na webu, facebooku i instagramu fakulty.

Rezervační formulář lze rozkliknout pouze osobám, které mají přístup k administraci některé z webových stránek NF VŠE. Pokud přístup nemáte, obraťte se na Kristýnu Veselou (kristyna.vesela@vse.cz) a ona za Vás formulář vyplní ze svého přihlášení.

Pro další semestry prosím počítejte s posunem Inovačního týdne (ZS 23/24 8. týden výuky, LS 23/24 9. týden výuky).

V případě dotazů k propagaci jednotlivých akcí prosím kontaktujte paní proděkanku Helenu Chytilovou, v případě dalších dotazů k organizaci Inovačního týdne prosím kontaktujte paní proděkanku Adélu Zubíkovou.



Rezervace akcí na Inovační týden v LS 2023



Pavel Hnát
zaměstnanec/staff

V letním semestru proběhne už druhý Týden inovací ve výuce. **Tentokrát proběhne v sedmém týdnu semestru od úterý 28. března do pátku 31. března.** Pondělí bude ponecháno klasické rozvrhované, protože v letním semestru bude v tento den několik svátků, které zruší výuku (10. dubna na Velikonoční pondělí, 1. května na Svátek práce a 8. května na Den vítězství). Týden inovací znamená, že v sedmém týdnu (mimo pondělí) nebude výuka rozvrhována a týden bude věnován zajímavým přednáškám, workshopům a obecně zavádění moderních forem výuky.

Akce pro Týden inovací ve výuce by měly být studentům oznámeny během prvního týdne semestru.

Od 23. ledna spouštíme [rezervační formulář](#) akcí pro Týden inovací ve výuce.

Všechny zadané události včetně jejich stavu naleznete v [tomto přehledu](#).

Kdo může akce registrovat?

Přístup do registračního formuláře mají ti zaměstnanci VŠE, kteří mají administrativní práva k některému z webů VŠE (školní, fakultní, katedrový).

Jaké akce je nutno takto registrovat?

Přes rezervační formulář je nutno zadávat veškeré akce v Týdnu inovací, tedy i ty, pro které nepožadujete zajištění místnosti. Důvodem je to, že tento formulář slouží také k propagaci akcí.

Jaký je postup rezervací?

1. Vyplňte všechna pole rezervačního formuláře, a to tak, aby byl název i popis akce výstižný a lákavý pro účastníky. Začátek akce je určen pro účastníky, jedná se tedy o skutečný začátek akce.
Akce v **cizím jazyce** se vyplňují do českého kalendáře v tom jazyce, ve kterém jsou pořádány. Je nutno uvést tag **#exchange**, pokud je akce určena zahraničním studentům. A akci je nutno přiřadit také anglické variantě webu (viz dále).
Do upřesnění názvu není třeba uvádět Týden inovací, #innovationweek atp. Akce budou označeny automaticky.
2. Pokud požadujete rezervaci místnosti, **Místo konání** ponechte prázdné, ale v poli **Neveřejná poznámka** specifikujte požadavky na rezervaci (kapacita, speciální vybavení, uvést zde můžete také požadavek na dřívější rezervaci, atp.). Do poznámky můžete uvádět i další organizační záležitosti. U akcí konaných online nebo mimo VŠE to uveďte do pole Místo konání, u online akcí uveďte příslušnou adresu pro připojení.



Rezervační formulář akcí na
Inovační týden

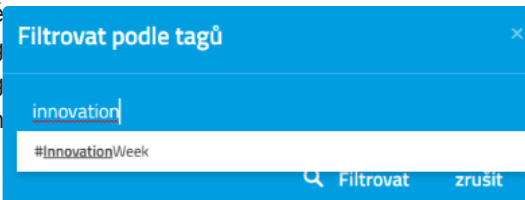


Přehled registrovaných akcí


V kalendáři VŠE můžete akce, které proběhnou v rámci Týdne inovací filtrovat dle tagu #InnovationWeek.

3. Zadejte vhodné **tagy**, podle kterých lze akci vyhledávat. Není nutné zadávat tag fakulty, příslušnost k fakultě se pozná podle kalendáře. Tag #innovationweek se doplní těmito akcím automaticky. U FMV je povinný tag **#languages** pro akce jazykových kateder a **#fmv** pro akce odborných kateder.
4. Zvažte uvedení odkazů na web, FB a rezervační formulář (lze doplnit i později).
5. Pro oživení použijte ilustrační obrázek, ideálně v rozlišení 500 x 300 px.
6. Ve sloupci **Zobrazit událost na webech** vyberte minimálně web fakulty, ale můžete volit také weby kateder. Web VŠE používejte jen pro skutečně významné akce. Pro akce v cizím jazyce zvolte nejen český web fakulty, ale také jeho anglickou variantu (např. fis.vse.cz i fis.vse.cz/english).

Naopak doporučujeme označit zajímavější akce jako "důležité" či "velmi důležité" pro web příslušné fakulty či katedry.
7. Registrované akce můžete prohlížet a editovat, pokud jste autorem případně máte práva k webu, na kterém je akce schválena, v [Přehledu registrovaných akcí](#).
8. **V týdnu od 30. ledna bude Pedagogické oddělení přidělovat místnosti v InSIS a akce schvalovat, čímž se zobrazí ve [veřejném kalendáři](#)** a na přehledové stránce v intranetu studentů.
9. O schválení registrace je autor informován mailem, přidělenou místnost doplní do kalendáře Pedagogické oddělení. O evidenci rezervace v InSIS je informována kontaktní osoba.
10. Pokud u již schválené akce dojde ke změně času nebo místa konání, začíná její schvalování dle bodu 8 znovu.



Neslyšeli jste podcast k Týdnu inovací z minulého semestru? Poslechnout si ho můžete [zde](#).



^ Jaké typy akcí jsou pro Týden inovací ve výuce vhodné? Přinášíme příklady.

Projektový týden

Na týden inovací ve výuce je naplánován týmový projekt, který studenti v rámci týmů plní podle svých časových preferencí. Ve škole jsou pro studentské týmy rezervovány učebny, kam mohou studenti přicházet kdykoliv během určeného časového intervalu a na týmovém projektu spolupracovat. Učitelé předmětu jsou k dispozici k osobním konzultacím během určeného časového intervalu. V závěru týdne probíhají týmové prezentace, které se studenti hlásí přes InSIS.

Přednáškový cyklus na úrovni programu

Vybrané odpoledne v rámci Týdne inovací ve výuce je vybrané velké posluchárně vyhrazeno pro cyklus přednášek s odborníky z firem a ze zahraničí, které jsou sestaveny tak, aby byly relevantní pro více povinných předmětů v rámci studijního programu. Přednášky jsou doprovázeny diskusemi s garantem a vyučujícími zapojených kurzů a na konci týdne je v LMS otevřena odevzdávárna pro eseje umožňující reflexi témat dle zadání v jednotlivých kurzech.

Workshopy studentských spolků

Ve spolupráci se studentskými spolky jsou ve vybraných časových polohách pořádány praktické workshopy s tématy relevantními pro daný (velký povinný) kurz a studenti si volí, kterého workshopu se aktivně účastní dle svých časových možností. V LMS na workshop navazuje týmová aktivita hodnocená v rámci hodnocení kurzu.



Praktická cvičení a workshopy

Studenti se připravují samostatně v LMS dle určeného seznamu četby a na konci týdne se registrují na praktické workshopy pořádané vyučujícími kurzů, kde uplatňují teoretické znalosti v rámci simulací, prezentací, aj. Hodnocení je součástí závěrečného hodnocení kurzu. V rámci jazykové výuky lze takto pořádat například debaty, anebo ověřovat výstupní profil absolventů jazykové výuky.

Zcela asynchronní výuka

V rámci Týdne inovací ve výuce neprobíhá žádná rozvrhovaná výuka, ale studenti studují zadané materiály v LMS a na jejich základě odevzdávají v LMS úkoly, které jsou součástí závěrečného hodnocení kurzu.



Intenzivní kurzy

V omezené míře, s přihlédnutím k zatížení studentů jinými akcemi, je možno využít volných učeben ve škole k pořádání omezeného počtu intenzivních kurzů zahraničních profesorů nebo firemních partnerů ideálně určených přednostně pro konkrétní studijní program a v koordinaci s ostatními prezenčními aktivitami na programu.

Doprovodné akce

Po dobu Týdne inovací ve výuce probíhají semináře knihovny, v atriu RB jsou k dispozici stánky s možnostmi studijních výjezdů, nabídkou vedlejších specializací, aj. Učitelé se účastní workshopů, na kterých se sdílí zkušenosti se zaváděním LMS a inovací ve výuce.


Intenzivní konzultace

Učitelé jsou v určené časy k dispozici na intenzivní konzultace, na které se ve výukové části semestru nedostává prostor. Jejich čas si studenti rezervují pomocí O365.

Exkurze

Po dobu Týdne inovací lze efektivněji konat také exkurze a návštěvy institucí a firem.

^ Jaký byl feedback studentů na minulý Týden inovací ve výuce?



Feedback na Týden inovací ve výuce

vse.sharepoint.com

V návaznosti na první Týden inovací ve výuce bylo mezi studenty provedeno rozsáhlé dotazníkové šetření, jehož výsledky vs vámi sdílíme.
